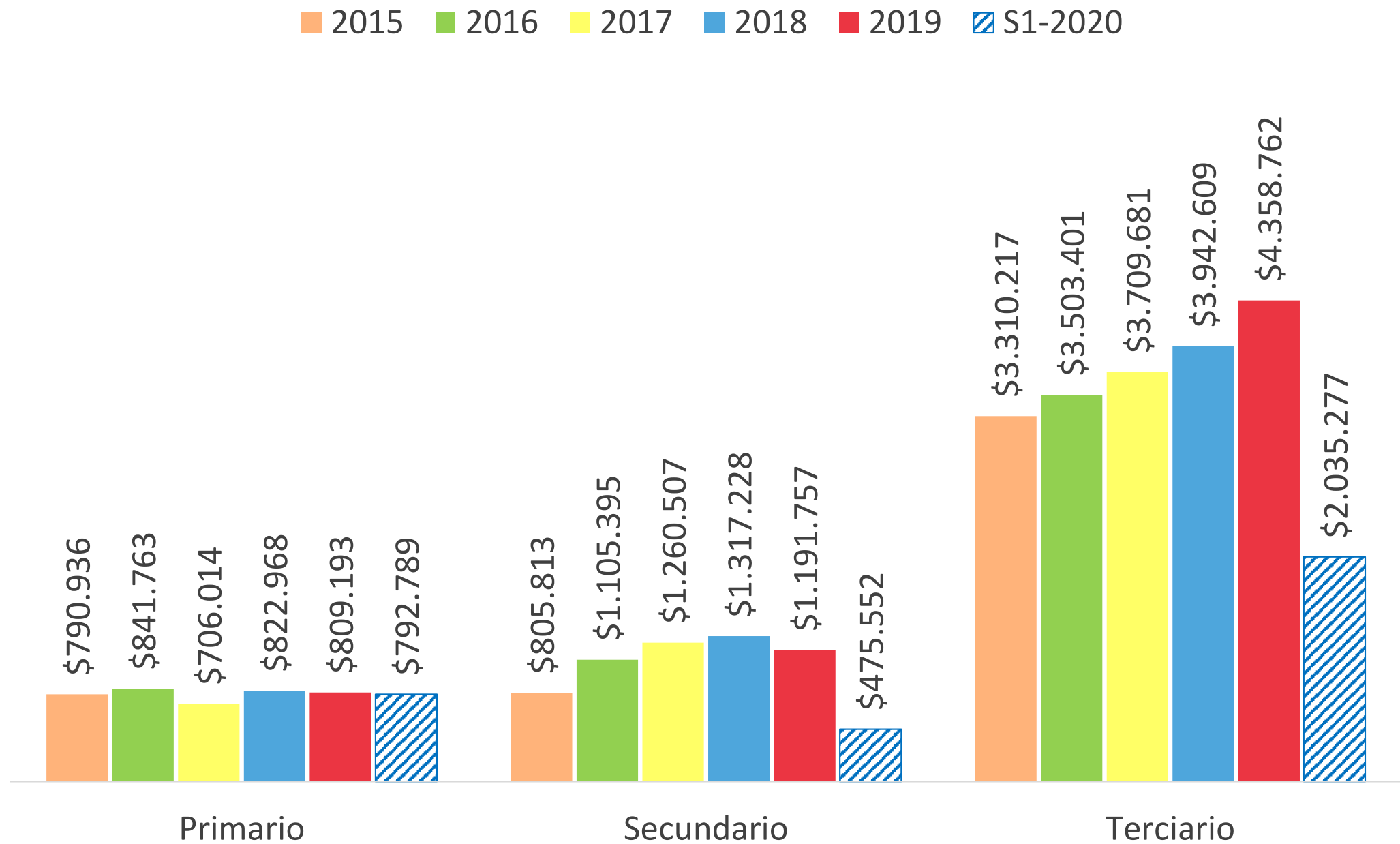


Activos empresariales

Activos totales de las empresas según sector económico (cifra en millones de pesos). Ibagué, 2015 – 2020*.







*Datos con corte al primer semestre de 2020.

Fuente: Cámara de Comercio de Ibagué – Dirección de Investigaciones y Publicaciones.

INFORME DE CALIDAD DE VIDA

IBAGUÉ 2019 - 2020

-  www.ibaguecomovamos.org
-  contacto@ibaguecomovamos.org
-  Ibagué Cómo Vamos (fan page)
-  @Ibagcomovamos