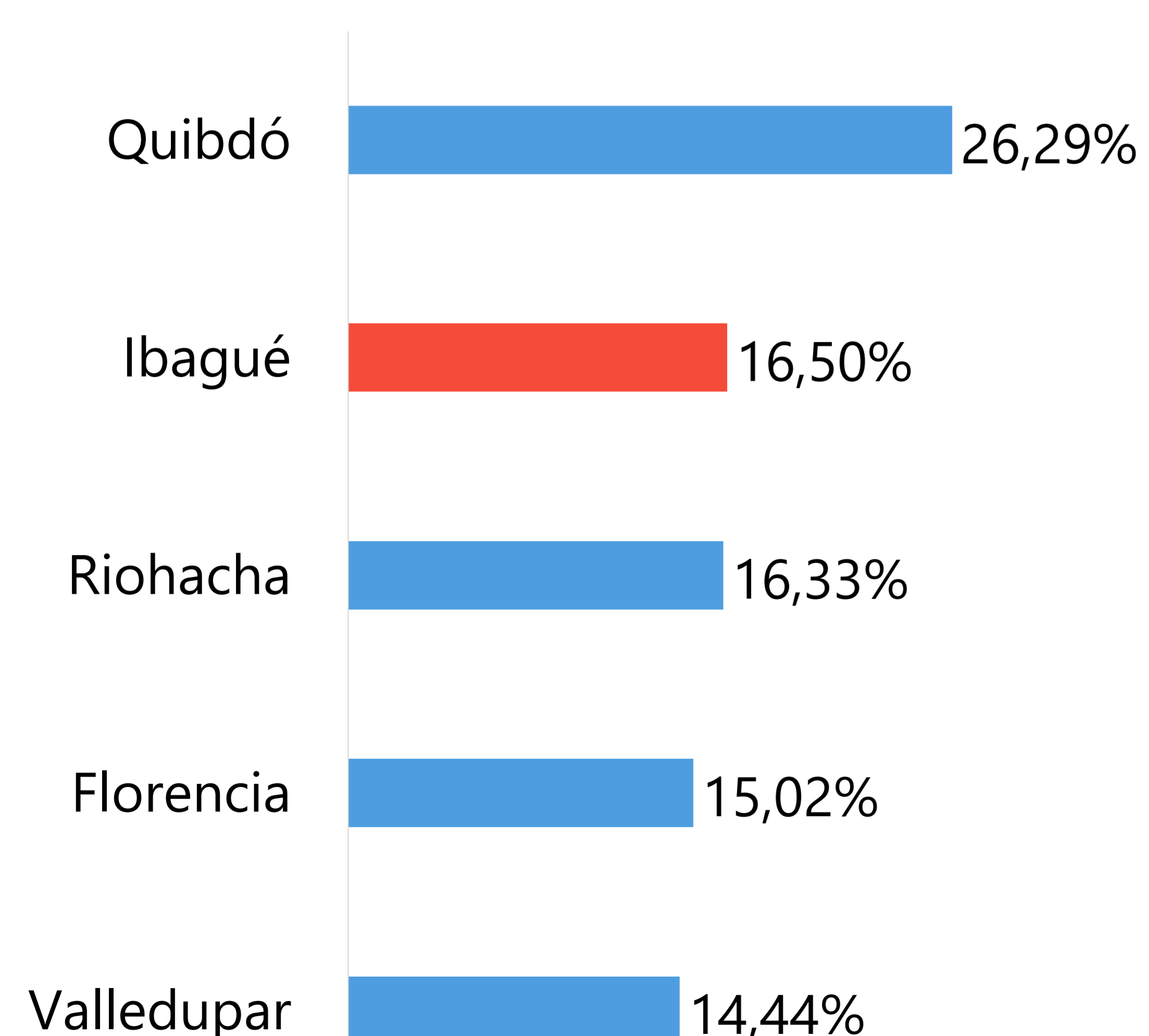


Para el **trimestre Oct – Dic**, del 2019 al 2020 los ocupados disminuyeron en **13.768** personas, del 2020 al 2021 aumentaron en **19.303** y del 2021 al 2022 disminuyeron en **5.590** ocupados. Para el mismo trimestre, del año 2019 al 2020 los desocupados aumentaron en **1.984** personas, del 2020 al 2021 disminuyeron en **17.502** y del 2021 al 2022 aumentaron en **7.075** desocupados. En el periodo **2019 – 2022** se presentó una variación de **-55 ocupados** y **-8.443 desocupados**.

Ranking según tasa de desempleo, Trimestre Oct – Dic 22

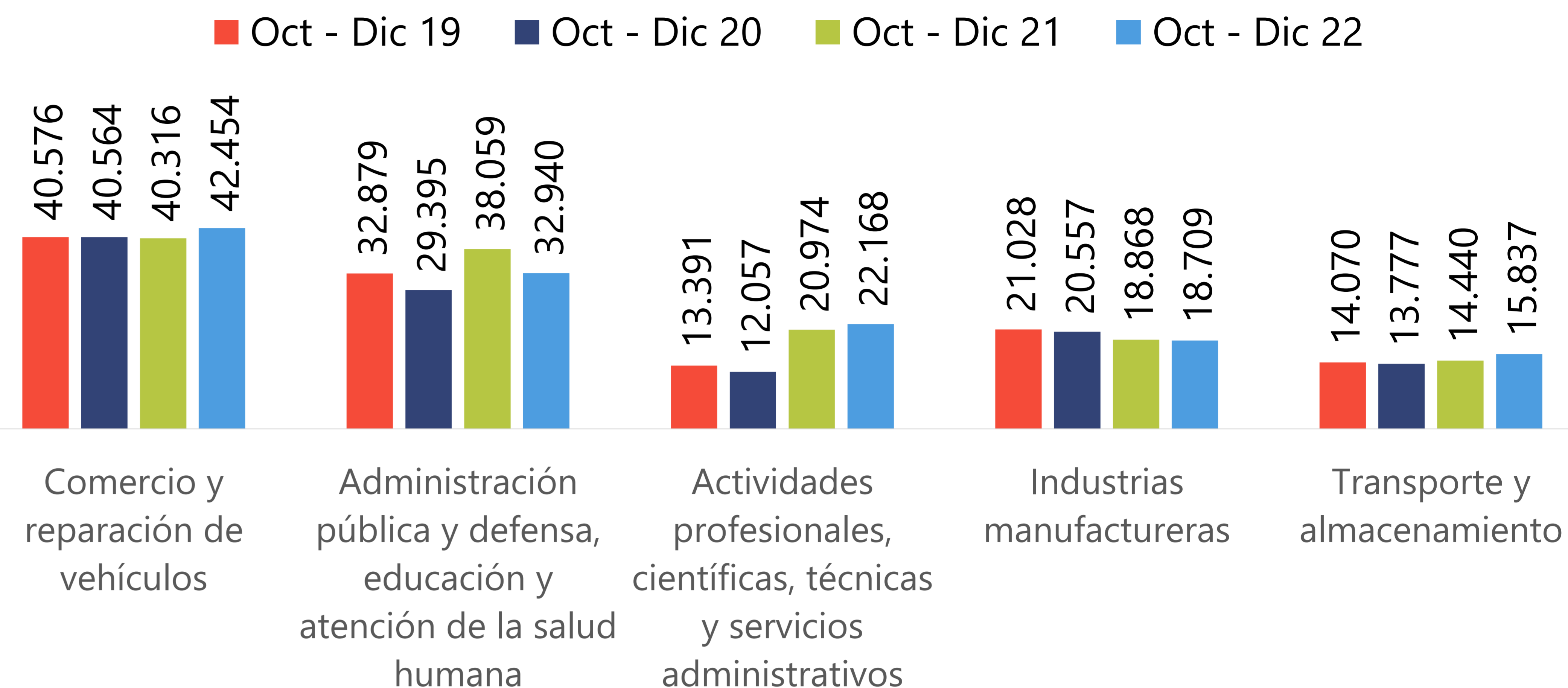


En el trimestre Oct – Dic 22 **Ibagué** es la **segunda** ciudad con mayor **tasa de desempleo** con **37.080** desocupados y es **6,3** puntos porcentuales mayor al promedio de las 23 ciudades.

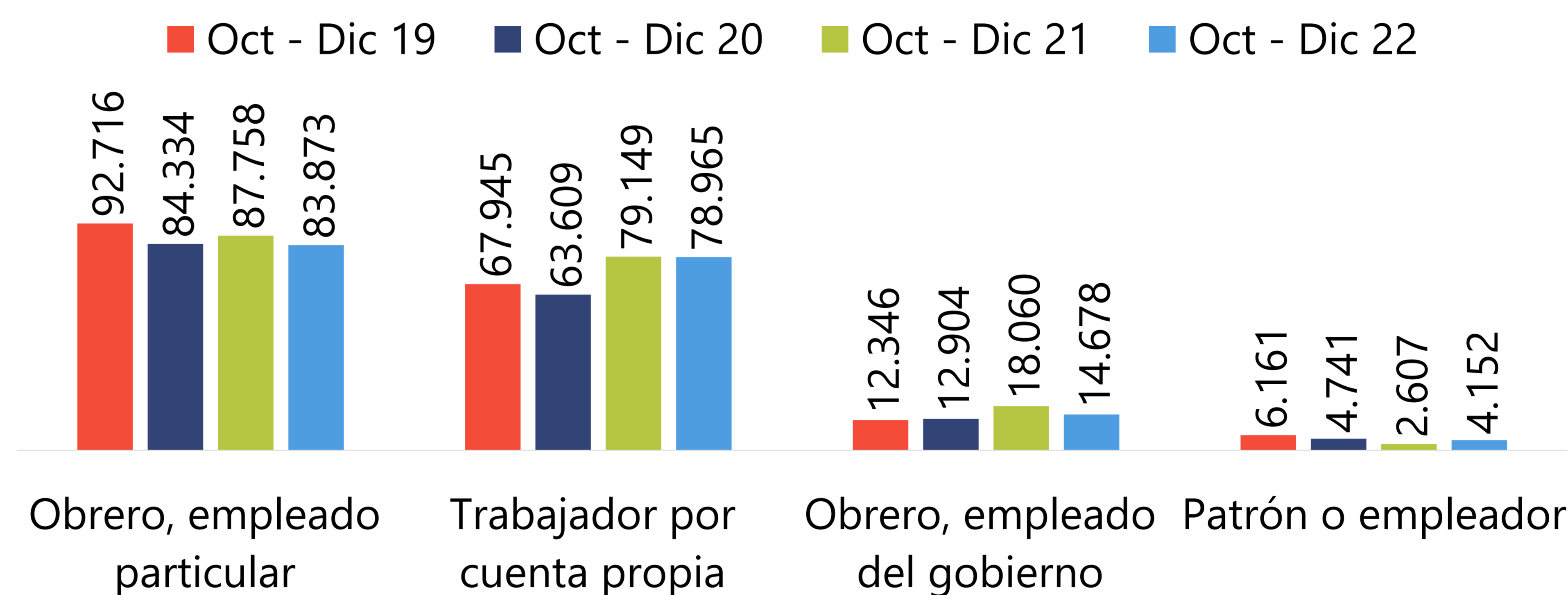
Fuente: DANE – Cálculos ORMET Tolima

En el trimestre Oct – Dic de 2022 la rama de actividad económica **comercio y reparación** tuvo la mayor participación con **22,62%** de los ocupados y el mayor crecimiento con **2.137** personas. **Administración pública y defensa, educación y atención de la salud humana** presentó la mayor variación negativa con **-5.119** ocupados frente al trimestre de 2021.

Ocupados según ramas de actividad económica, Ibagué. Trimestre Oct 19 – Dic 22



Ocupados según posición ocupacional, Ibagué. Trimestre Oct 19 – Dic 22



La posición ocupacional con mayor crecimiento frente al trimestre Oct – Dic de 2021 fue **Patrón o empleador** con **1.545** personas y la posición **Obrero, empleado particular** disminuyó en **3.885** personas.

Población Fuera de la Fuerza Laboral, Ibagué. Trimestre Oct 19 – Dic 22

En el trimestre Oct – Dic 2022 la población dedicada a **oficios del hogar** aumentó en **43.997** personas frente al trimestre del año anterior, la categoría **estudiando** en **50.520** personas y la categoría **"otros"** aumentó en **55.344**.

