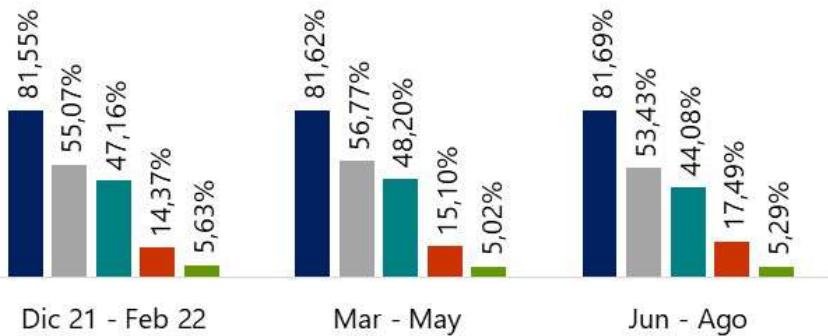




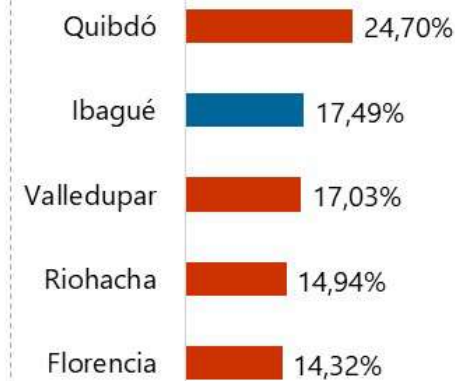
# Mercado Laboral Ibagué, Trimestre Junio – Agosto 22

■ % población en edad de trabajar ■ TGP ■ TO ■ TD ■ TS



Entre el primer y segundo trimestre, los ocupados aumentaron en **4.570** personas y del segundo al tercer trimestre disminuyeron en **16.692** ocupados.

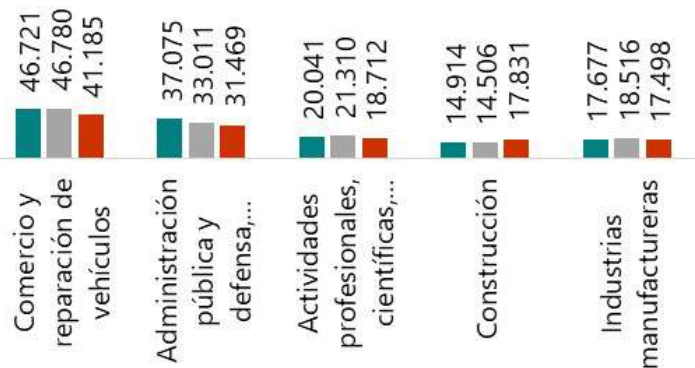
## Ranking de las 5 ciudades con mayor desempleo, Jun - Ago 22



**Ibagué** es la **segunda** ciudad con mayor tasa de **desempleo** y es 5,98 puntos porcentuales mayor al promedio de las 23 ciudades.

## Ocupados según ramas de actividad económica. Ibagué, Jun - Ago 22

■ Dic 21 - Feb 22 ■ Mar - May 22 ■ Jun - Ago



La rama **comercio y reparación** tiene la mayor participación, la rama que presentó mayor crecimiento fue **construcción** con **3.325** personas.

## Ocupados según posición ocupacional. Ibagué, Jun - Ago 22

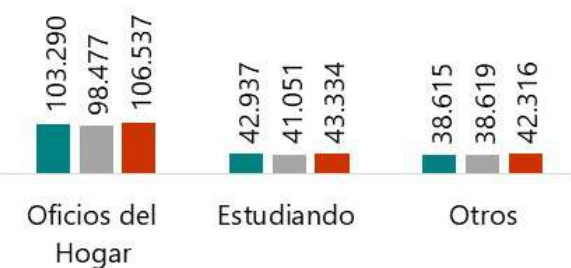
■ Dic 21 - Feb 22 ■ Mar - May ■ Jun - Ago



La posición ocupacional con mayor crecimiento fue **Empleado doméstico** con **197** personas y la posición **Trabajador por cuenta propia** disminuyó en **13.634** personas.

## Población Fuera de la Fuerza de Trabajo. Ibagué, Jun - Ago 22

■ Dic 21 - Feb 22 ■ Mar - May ■ Jun - Ago



La población dedicada a **oficios del hogar** aumentó en **8.060** personas frente al trimestre anterior y la categoría **estudiando** en **2.283** personas.