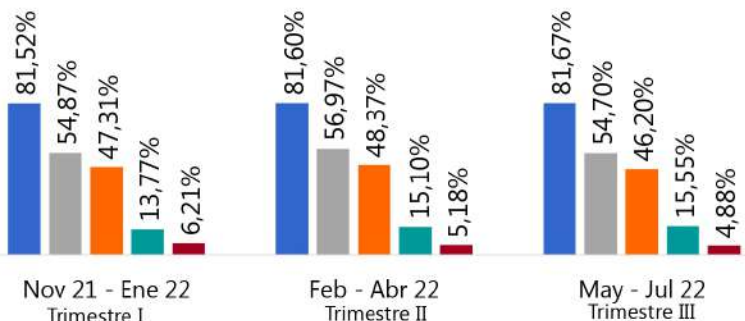




Mercado Laboral

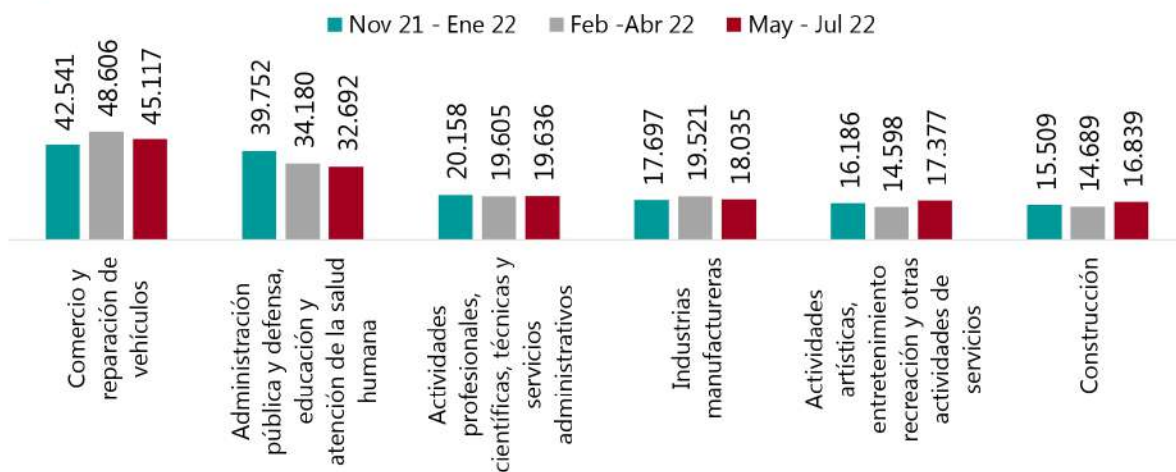
Ibagué, Trimestre May – Jul 22

■ % población en edad de trabajar ■ TGP ■ TO ■ TD ■ TS



Entre el primer y segundo trimestre, los ocupados disminuyeron en **4.002** y los desocupados aumentaron en **4.009** personas y del segundo al tercer trimestre se presentó una variación negativa de **8.658** ocupados y de **340** desocupados.

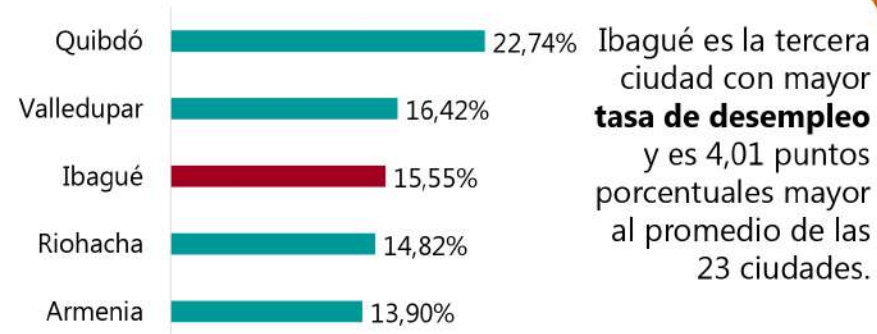
Ocupados según ramas de actividad económica CIIU 4AC. Ibagué, Nov 21 – Jul 22



La rama de actividad económica Comercio y reparación de vehículos tiene la mayor participación aún con la disminución de **3.489** personas frente al trimestre anterior, la rama de actividad económica que presentó mayor crecimiento fue Actividades artísticas, recreación y otras actividades de servicios con **2.779** personas.

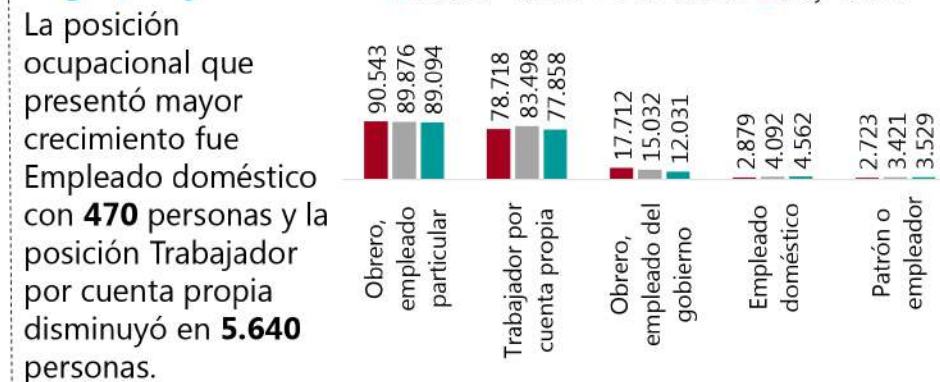
Fuente: Gran Encuesta Integrada de Hogares, DANE. Cálculos ORMET Tolima e Ibagué Cómo Vamos.

Ranking de las 5 ciudades con mayor desempleo, May – Jul 22



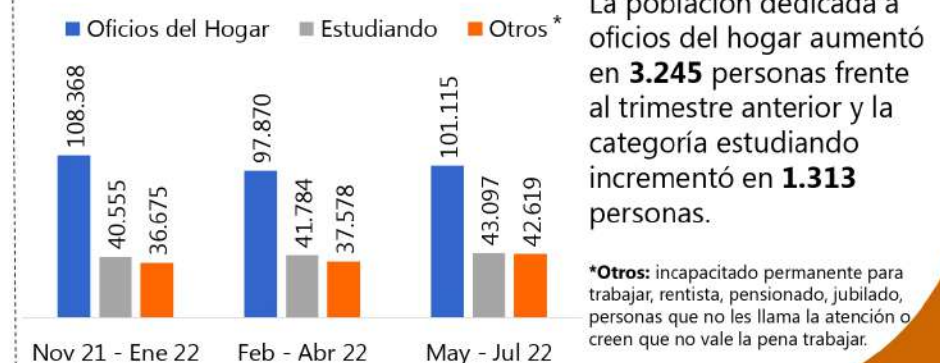
Ibagué es la tercera ciudad con mayor **tasa de desempleo** y es 4,01 puntos porcentuales mayor al promedio de las 23 ciudades.

Ocupados según posición ocupacional. Ibagué, May – Jul 22



La posición ocupacional que presentó mayor crecimiento fue Empleado doméstico con **470** personas y la posición Trabajador por cuenta propia disminuyó en **5.640** personas.

Población Fuera de la Fuerza de Trabajo. Ibagué, Nov 21 – Jul 22



La población dedicada a oficios del hogar aumentó en **3.245** personas frente al trimestre anterior y la categoría estudiando incrementó en **1.313** personas.

*Otros: incapacitado permanente para trabajar, rentista, pensionado, jubilado, personas que no les llama la atención o creen que no vale la pena trabajar.