

Informe Mercado Laboral de Ibagué

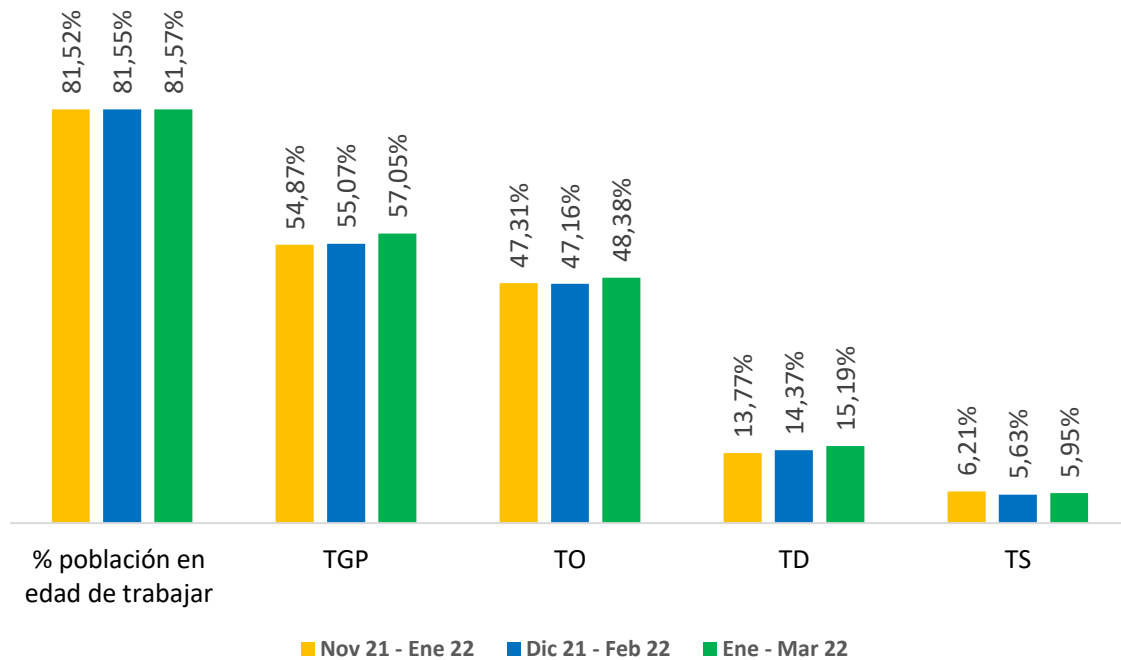
Trimestre
Enero - Marzo 2022



Trimestre Móvil Enero – Marzo 2022

El Observatorio Regional de Mercado Laboral del Tolima presenta este informe donde se realiza un análisis comparativo del comportamiento del mercado laboral de Ibagué entre los dos trimestres anteriores Noviembre 2021 – Enero 2022, Diciembre 2021 – Febrero 2022 y el actual (Enero – Marzo 2022).

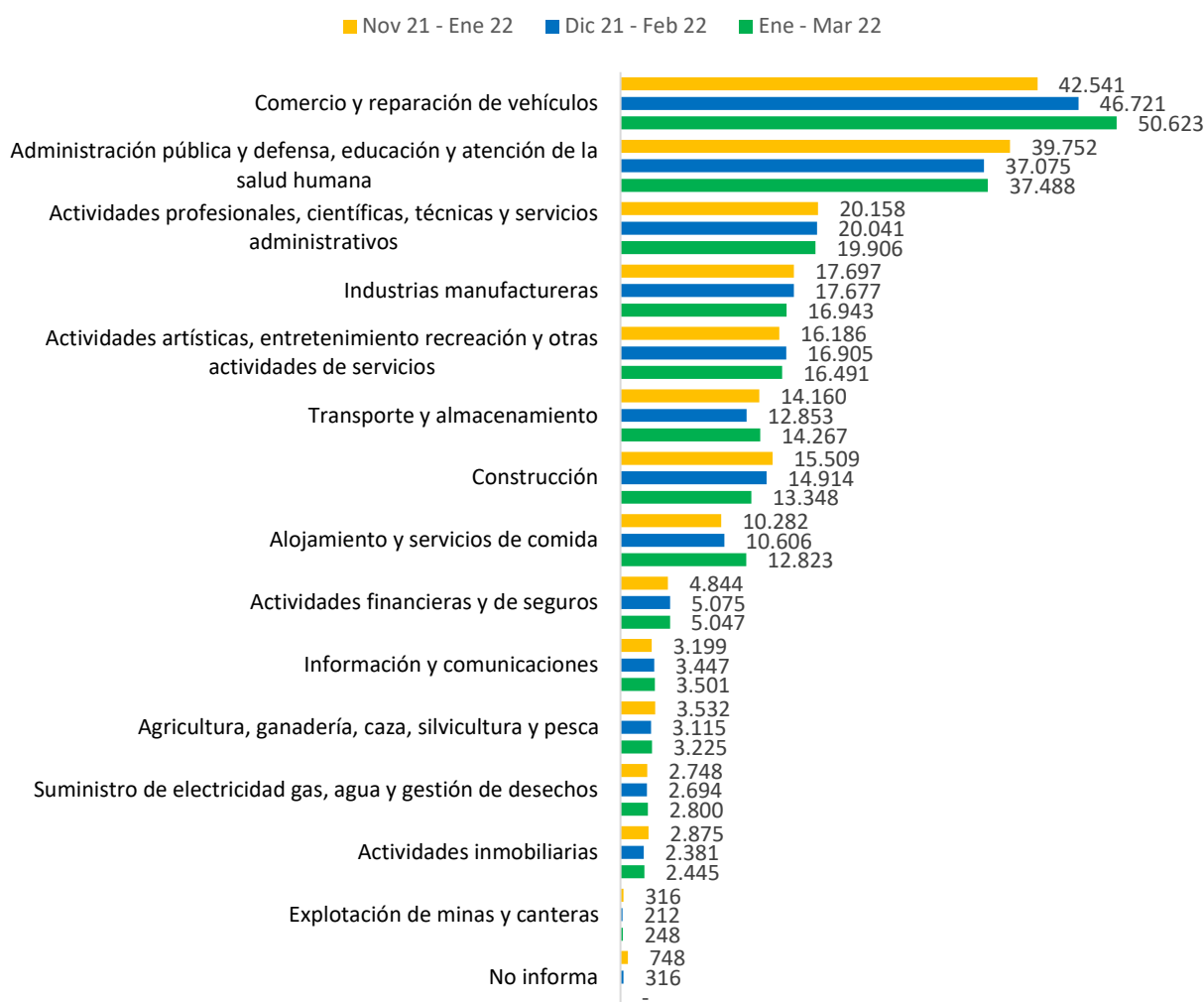
Indicadores de Mercado Laboral. Ibagué, Nov 21 - Mar 22



Fuente: Gran Encuesta Integrada de Hogares – DANE. Cálculos ORMET Tolima y Programa Ibagué Cómo Vamos.

Para el caso de la ciudad de Ibagué entre el trimestre Noviembre 2021 – Enero 2022 y el trimestre Enero – Marzo 2022, la variación en la Población Total estableció un crecimiento de 222 personas y la Población en Edad de Trabajar se incrementó en 431 personas; de esta manera, la presión en el mercado laboral fue mayor, este aspecto se evidencia en los resultados de la Tasa Global de Participación que establece la proporción de personas que conforman la población en edad de trabajar que para el trimestre Ene- Mar 2022 son 411.651 y la fuerza de trabajo con 8.237 personas más que en el anterior trimestre; la Tasa de Ocupación tuvo un incremento de 1,22 p.p explicado por la relación entre la población ocupada que la conforman 234.834 personas y la Población en Edad de Trabajar. La Tasa de Desempleo de Ibagué es de 15,19% que corresponde a la relación entre la población que busca trabajo que son 35.979 personas y la Fuerza de Trabajo con 234.834 personas. Por último, del segundo al tercer periodo la Población Subocupada presentó un aumento de 1.212 personas y la Fuerza de Trabajo Potencial se incrementó en 2.063 personas.

Ocupados según ramas de actividad CIU 4.A.C* Ibagué, Trimestre Nov 21 - Mar 22

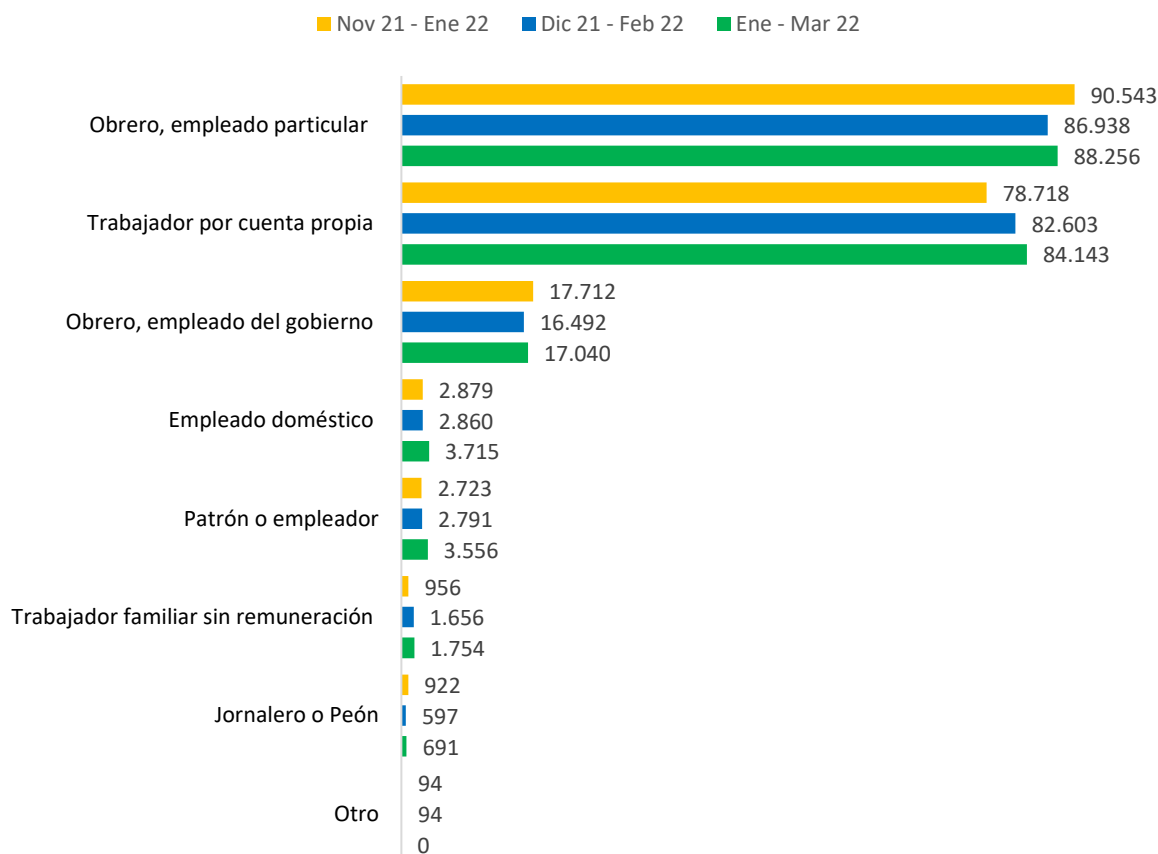


Fuente: Gran Encuesta Integrada de Hogares – DANE. Cálculos ORMET Tolima y Programa Ibagué Cómo Vamos.

La rama de actividad económica con mayor participación, Comercio y Reparación de Vehículos reflejó un crecimiento de 3.901 personas entre el trimestre Dic 2021 - Feb 2022 y el trimestre Ene - Mar 2022. Esta cifra junto con Alojamiento y Servicios de comida y Transporte y almacenamiento se constituyen como las ramas de actividad que presentaron mayor crecimiento en la ciudad con 2.217 y 1415 personas respectivamente. Las ramas que más disminuyeron su participación en este mismo periodo fueron Construcción con 1.566 personas, Industrias manufactureras con 734 personas y Actividades artísticas, entrenamiento, recreación y otras actividades de servicios con 414 personas. La diferencia de las personas que hicieron parte de la tercera rama con más participación, Actividades Profesionales, Científicas, Técnicas y de Servicios Administrativos entre el segundo trimestre y el tercer trimestre móvil fue de -135 personas.

Otras ramas de actividad que presentaron una disminución de ocupación fueron Actividades financieras y de seguros, Actividades profesionales, científicas, técnicas y de servicios administrativos y No informa, con 28 personas, 135 personas, y 316 personas respectivamente.

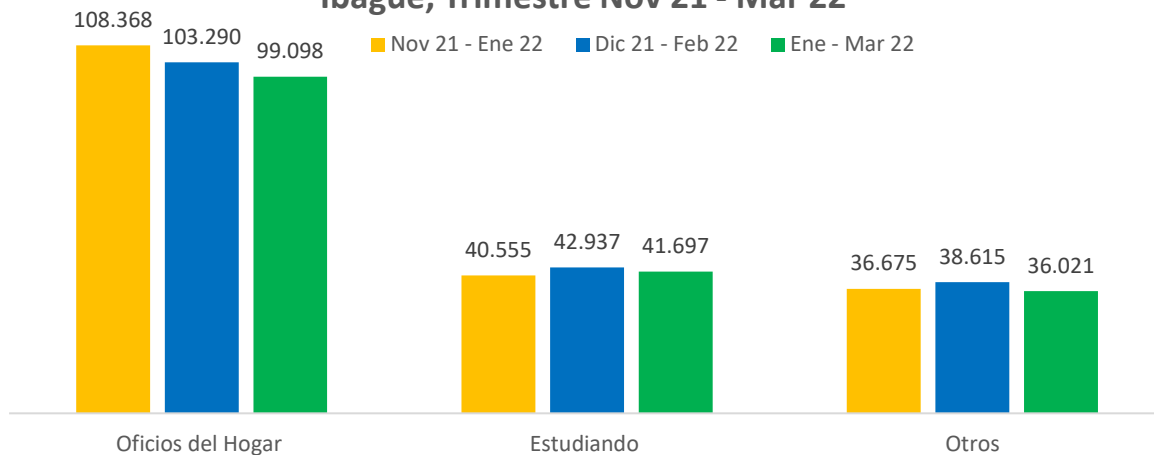
Ocupados según posición ocupacional. Ibagué, Trimestre Nov 21 - Mar 22



Fuente: Gran Encuesta Integrada de Hogares – DANE. Cálculos ORMET Tolima y Programa Ibagué Cómo Vamos.

Entre el trimestre Dic 2021 – Feb 2022 y el trimestre Ene – Mar 2022 se presentó un aumento de 5.124 ocupados. En la posición ocupacional de obrero, empleado particular hubo una variación positiva de 1.318 personas. Se evidencia un crecimiento ocupacional en los trabajadores por cuenta propia con 1.540 personas que en su totalidad se constituye por 84.143 personas. En las categorías Obrero, empleado del gobierno y Empleado doméstico aumentó la participación de 548 personas y 855 personas respectivamente. Se presentó un incremento de 765 personas en la rama Patrón o empleador y de 98 personas en la rama Trabajador familiar sin remuneración. Por último, la rama Jornalero o peón presentó un incremento de 94 personas.

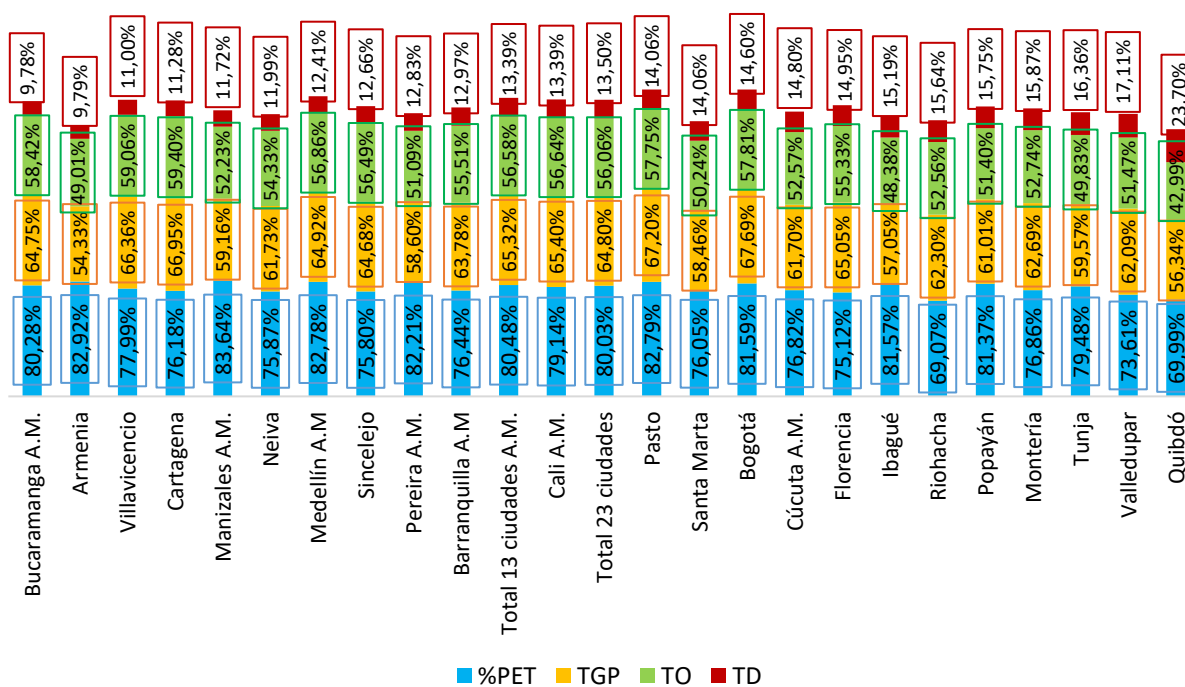
Población Fuera de la fuerza de Trabajo. Ibagué, Trimestre Nov 21 - Mar 22



Fuente: Gran Encuesta Integrada de Hogares – DANE. Cálculos ORMET Tolima y Programa Ibagué Cómo Vamos.

Entre el trimestre Dic 2021 – Feb 2022 y el trimestre Ene – Mar 2022 la Población Fuera de la Fuerza Laboral disminuyó en 8.025 personas. De las 176.816 personas que se relacionan en esta categoría, disminuyó en 1.240 personas estudiando y en 4.192 personas dedicadas a los oficios del hogar, por último, la categoría de otros disminuyó en 2.594 personas.

Indicadores de Mercado Laboral. 23 ciudades y AM, Trimestre Ene - Mar 22.



La Tasa de Desempleo de Ibagué es 1,70 puntos porcentuales mayor a la del total de las 23 ciudades y es la más alta de las ciudades capitales que conforman la RAP Eje Cafetero, el indicador para Ibagué es 2,36 puntos porcentuales mayor a la tasa Pereira, 3,48 mayor a la de Manizales y 5,41 mayor a la tasa de desempleo de Armenia. La Tasa de Ocupación de Ibagué ocupa la segunda posición entre las más bajas a nivel nacional después de la TO de Quibdó, es 7,68 puntos porcentuales menor que el total de las 23 ciudades.

En comparación con las ciudades que hacen parte de la Región RAP Eje Cafetero, Ibagué tiene la Tasa de Ocupación más baja. La Tasa de Ocupación más alta de esta región fue la de Manizales y es 3,85 puntos porcentuales mayor a la de Ibagué. La Tasa Global de Participación de Armenia, Quibdó e Ibagué son las más bajas, por tanto, la presión que ejerce la Población en Edad de Trabajar sobre el mercado laboral es baja. La Tasa Global de Participación de Ibagué es 2,11 puntos porcentuales menor que la de Manizales y 1,56 puntos porcentuales menor que la de Pereira y es 2,72 puntos porcentuales mayor a la de Armenia. Adicionalmente la Tasa Global de Participación de Ibagué se encuentra 7,76 puntos porcentuales por debajo del total de las 23 ciudades.

Carlos Salazar

Director

Observatorio Regional de Mercado de Trabajo del Tolima – ORMET Tolima

Programa Ibagué Cómo Vamos

Natalia Tello

Asistente Técnica

ORMET Tolima

Luisa Cruz

Asistente Técnica

Programa Ibagué Cómo Vamos

