

IBAGUÉ ¿CIUDAD UNIVERSITARIA?

IBAGUÉ ¿CIUDAD UNIVERSITARIA?

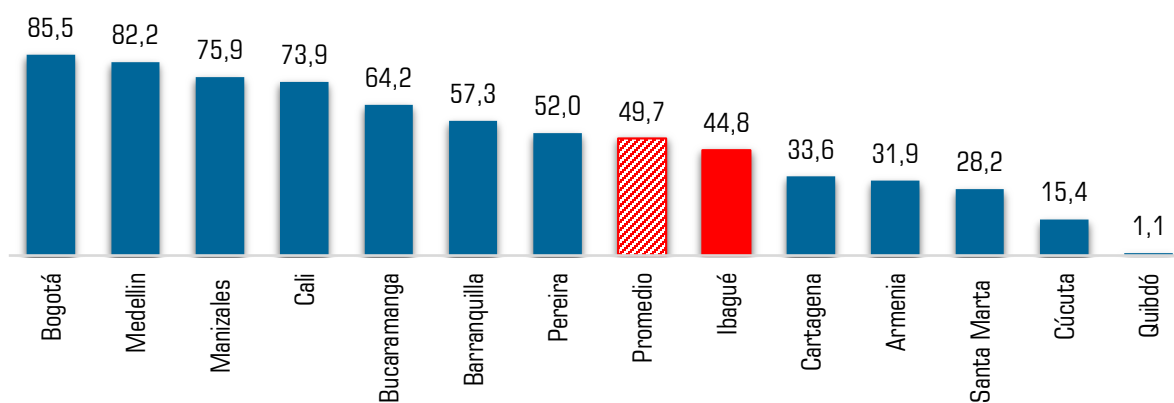
El Índice de Ciudades Universitarias - ICU 2018, mide de forma estructurada las condiciones que ofrecen las universidades de cada ciudad a los estudiantes de educación superior. El ICU 2.0 tuvo en cuenta las 13 ciudades capitales que hacen parte de la Red de Ciudades Cómo Vamos e incorpora 19 variables de análisis en 5 dimensiones. En el primer apartado se analiza el comportamiento de la ciudad de Ibagué en las cinco dimensiones del ICU respecto a las otras ciudades; y el segundo se centra en el comportamiento del ICU en la ciudad de Ibagué durante los últimos cuatro años.

ICU 13 ciudades 2017

En primer lugar, la dimensión 1, calidad de la educación superior que incluye las siguientes variables: Disponibilidad de docentes con alto nivel de formación, logro académico de los estudiantes de la ciudad, cobertura de acreditaciones de alta calidad y presencia de universidades de talla internacional en la

ciudad, evidencia que Bogotá (85,5), Medellín (82,2), Manizales (75,9) y Cali (73,9) son las ciudades que presentan un mayor puntaje en esta dimensión. Santa Marta (28,2), Cúcuta (15,4) y Quibdó (1,1) son las ciudades que presentan un rezago evidente. En lo que respecta a Ibagué, la ciudad posee un puntaje de 44,8, por debajo del promedio de las 13 ciudades que se ubicó en 49,7. (Ver figura 1).

Figura 1. Dimensión 1, calidad de la educación superior. ICU 2018.



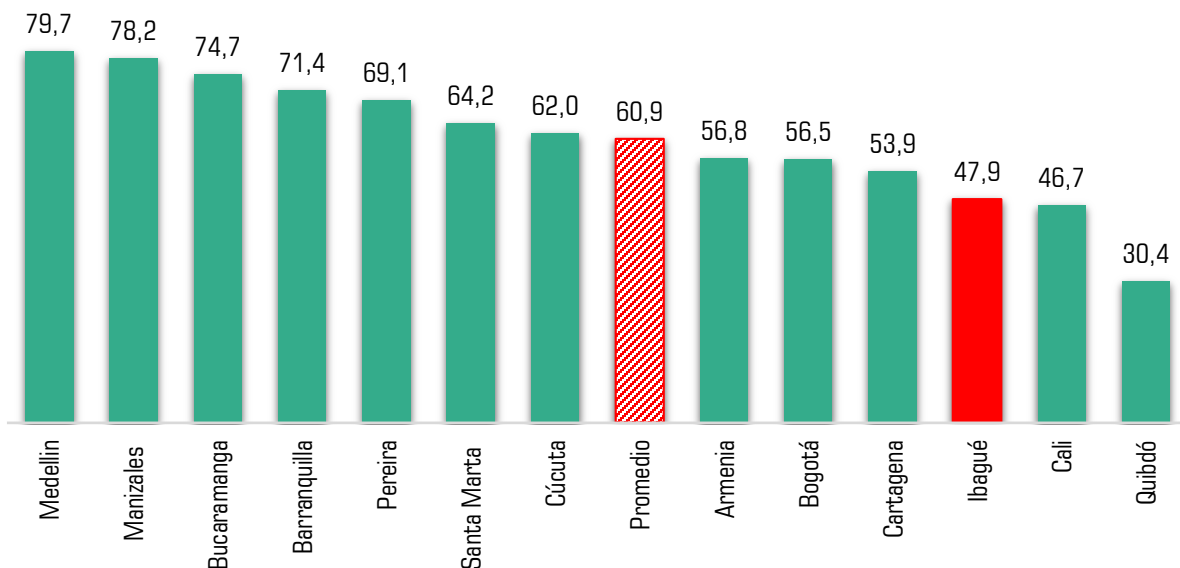
Fuente: Índice de Ciudades Universitarias 2018.

Ibagué ¿ciudad universitaria?

En cuanto a la dimensión 2, ambiente universitario, que incluye cuatro variables: Presencia de estudiante universitarios en la ciudad, variedad de la oferta universitaria local, tolerancia e inclusión, y oferta cultural y recreativa de la ciudad; se muestra que Medellín (79,7), Manizales (78,2) y Bucaramanga (74,7) presentan el mejor ambiente universitario dentro de las 13

ciudades; por otro lado, Ibagué (47,9), Cali (46,7) y Quibdó (30,4) son las ciudades que brindan un deteriorado ambiente universitario. En las dos dimensiones evaluadas hasta aquí, Quibdó presenta una gran distancia incluso frente a los peores puntajes en estas dos dimensiones, reflejo de las distintas problemáticas socioeconómicas que enfrenta el departamento y su capital. (Ver figura 2).

Figura 2. Dimensión 2, ambiente universitario. ICU 2018.

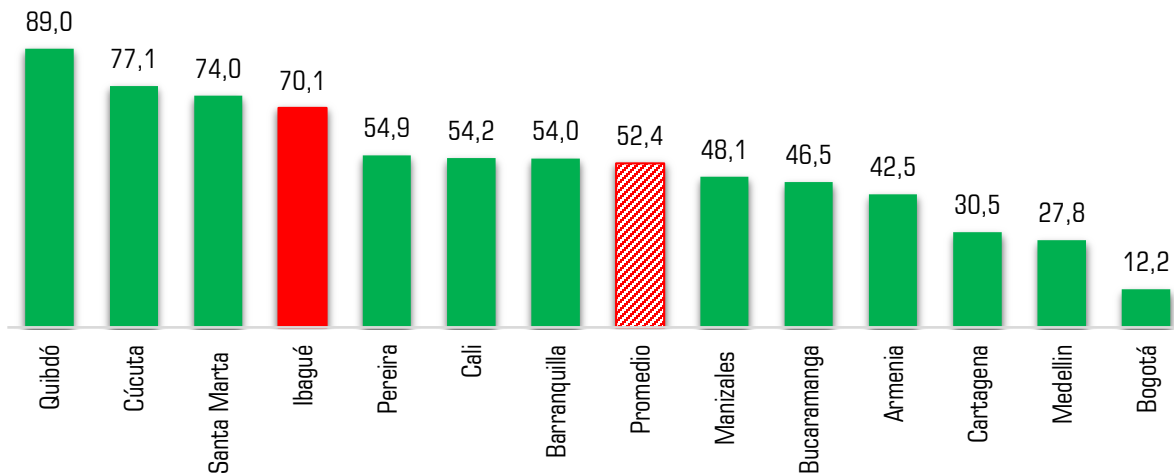


Fuente: Índice de Ciudades Universitarias 2018.

La dimensión 3, Costo de vida, que incluye variables como: costo de la alimentación, costo de la vivienda, costo del transporte y variación del nivel de los precios, indica que tanto Quibdó (89,0), Cúcuta (77,1), Santa Marta (74,0) e Ibagué (70,1) presentan los mejores puntajes, esto indica que el costo de vida en estas ciudades es una variable positiva a la hora

de pensar una vida universitaria allí. Esta dimensión es la que presenta la mejor posición de la ciudad respecto a las otras ciudades en análisis. Las ciudades de Cartagena (30,5), Medellín (27,8) y Bogotá (12,2) son las que evidencia un menor puntaje en este índice, lo que evidencia un mayor costo de vida. (Ver figura 3)

Figura 3. Dimensión 3, costo de vida. ICU 2018.

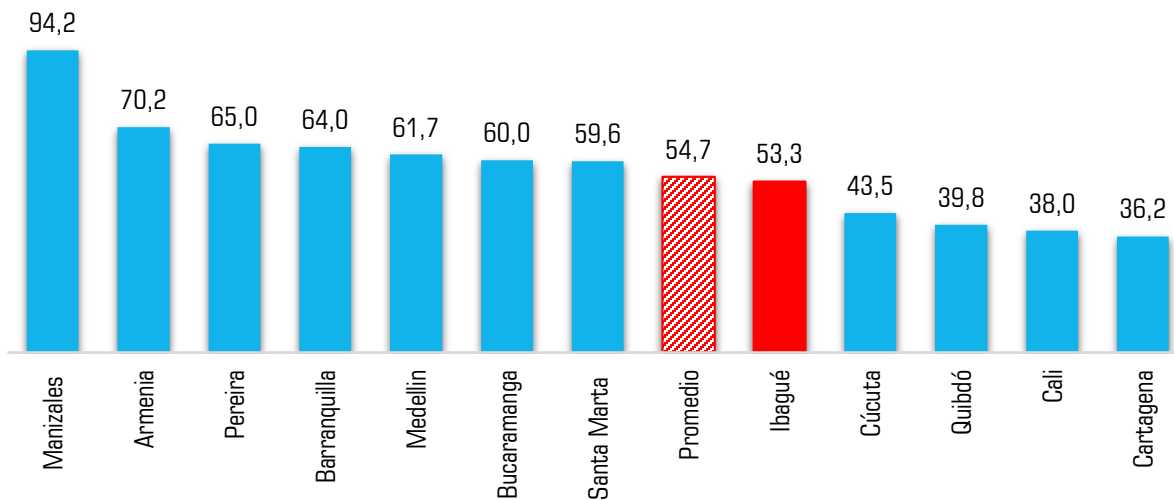


Fuente: Índice de Ciudades Universitarias 2018.

En la dimensión 4, calidad de vida, se integran distintas variables: Satisfacción con la ciudad, medio ambiente, movilidad y percepción de seguridad. Como se puede concluir en la figura 4, Manizales presenta un puntaje superior a las otras ciudades (94,2), seguida de Armenia (70,2), Pereira (65,0), Barranquilla (64,0), Medellín (61,7), Bucaramanga (60,0), Santa Marta (59,6); en contraste, Quibdó (39,8), Cali (38,0) y

Cartagena (36,2) no presentan condiciones necesarias que permitan una buena calidad de vida para el conjunto de integrantes del claustro universitario. Asimismo, Ibagué presenta un puntaje por debajo del promedio 13 ciudades, que se ubicó en (54,7); mientras la ciudad musical se quedó en (53,3).

Figura 4. Dimensión 4, calidad de vida. ICU 2018.

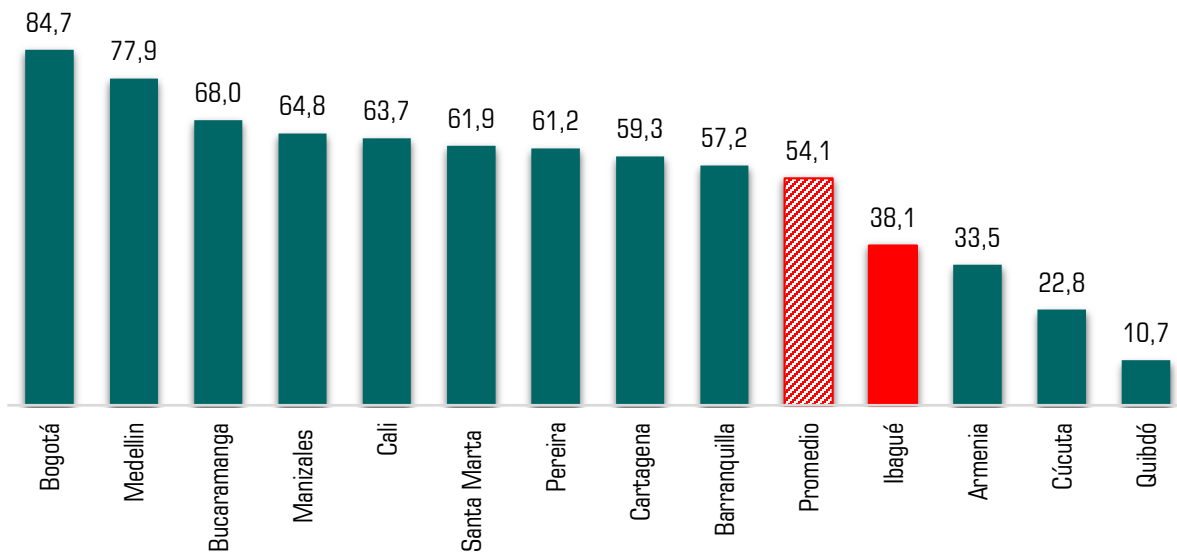


Fuente: Índice de Ciudades Universitarias 2018.

La dimensión 5 pone en manifiesto la importancia del mercado laboral de las ciudades, como factor decisivo de empleabilidad de egresados, esta dimensión contiene las siguientes variables: Probabilidad de enganche laboral, salario de los enganches y tasa de desempleo juvenil. En ese sentido, y como lo muestra la gráfica 5, Bogotá (84,7), Medellín (77,9) y Bucaramanga (68,0) presentan un mejor panorama para los egresados de las universidades. En oposición,

Ibagué (38,1), Armenia (33,5), Cúcuta (22,8) y Quibdó (10,7) son las ciudades que están por debajo del promedio de las 13 ciudades y se encuentran en los últimos lugares de esta dimensión. Si se examina bien, estas ciudades en la última década se encuentran ubicadas en los primeros lugares de desempleo y con tasas de informalidad superiores al 50%, poseen una problemática estructural a lo que en mercado laboral se refiere.

Figura 5. Dimensión 5, empleabilidad de egresados. ICU 2018.



Fuente: Índice de Ciudades Universitarias 2018.

En resumen, la tabla 1 muestra los resultados generales para el año 2017 entre las 13 ciudades. Como se evidencia, Manizales (69,84) Medellín (67,70) y Bucaramanga (63,28) reflejan los mayores ICU; en contraste, Armenia (43,24), Cúcuta (41,71) y Quibdó, no sólo

poseen un ICU inferior al promedio (54,08), sino que ocupan los últimos lugares en esta evaluación. Con lo que respecta a Ibagué, la ciudad obtuvo un ICU de 49,66, un ICU inferior al año anterior.

Tabla 1. ICU general 2014-2017.

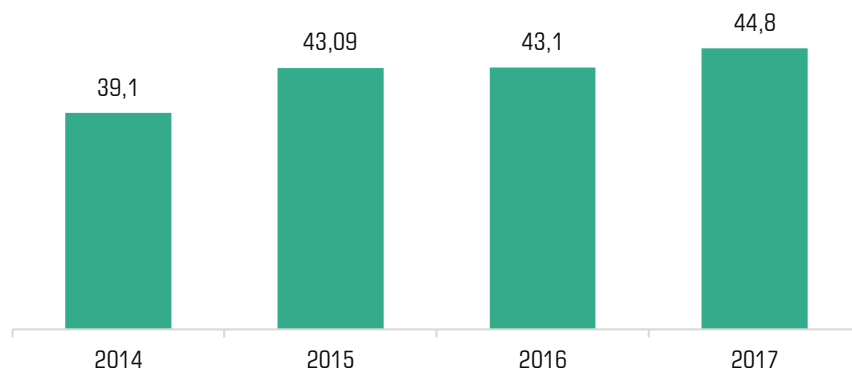
Ciudad	2014	2015	2016	2017
Manizales	65,68	65,90	71,09	69,84
Medellín	66,64	67,02	66,56	67,70
Bucaramanga	63,25	65,80	68,54	63,28
Barranquilla	50,87	48,86	56,21	60,12
Pereira	52,34	51,87	57,04	59,61
Bogotá	60,38	60,82	62,42	58,81
Cali	48,43	55,94	61,90	58,41
Santa Marta	49,83	53,57	59,70	56,12
Ibagué	44,95	48,59	49,91	49,66
Cartagena	39,81	36,88	47,71	43,73
Armenia	44,49	43,75	43,85	43,24
Cúcuta	38,49	38,97	41,11	41,71
Quibdó	24,98	29,50	31,02	30,81
Resultado promedio	50,01	51,34	55,16	54,08

Fuente: Índice de Ciudades Universitarias 2018.

ICU Ibagué

Este apartado examina el comportamiento de las cinco dimensiones que integran el ICU de Ibagué durante el periodo 2014-2017. En lo que se refiere a la calidad de la educación superior, el puntaje para Ibagué aumentó a lo

largo del período objeto de análisis; pero su posición ha desmejorado una casilla; mientras en el año 2014 -el peor puntaje del periodo- ocupó el puesto 7, en el año 2017 ocupa el puesto 8 a pesar de haber obtenido un mayor puntaje. (Ver figura 6).

Figura 6. Calidad de la educación superior. ICU Ibagué, 2014 – 2017.

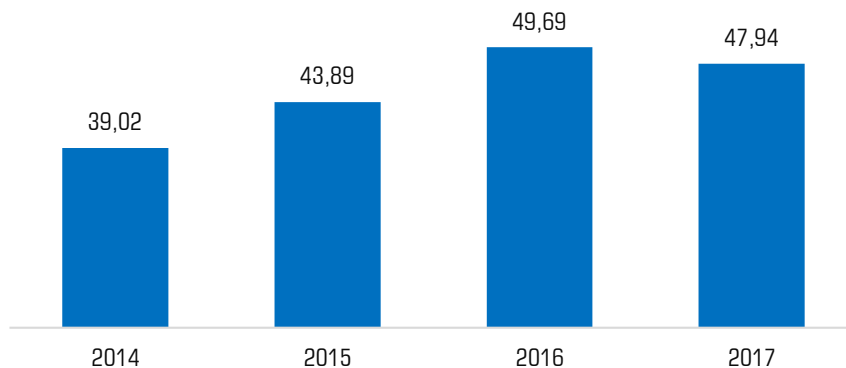
Fuente: Índice de Ciudades Universitarias 2018.



En la dimensión 2, ambiente universitario, la ciudad tuvo para el último año un retroceso en el puntaje, pasó de 49,69 en el año 2016 a

47,94 en el año 2017; a pesar de ello mejoró un puesto, al ubicarse 11 entre las 13 ciudades evaluadas. (Ver figura 7).

Figura 7. Ambiente universitario. ICU Ibagué, 2014 – 2017.



Fuente: Índice de Ciudades Universitarias 2018.

El costo de vida, es la dimensión 3, en que la ciudad de Ibagué tiene la mayor valoración, esta variable tan importante, genera un espacio positivo para la llegada de estudiantes de otras ciudades, que ven en el costo de vida un factor

determinante. Mientras en el año 2014 Ibagué presentaba un puntaje de 56,26 y ocupaba la posición 6, en el último año el puntaje fue de 70,14 ocupando la casilla 4. (Ver figura 8)

Figura 8. Costo de vida. ICU Ibagué, 2014 – 2017.

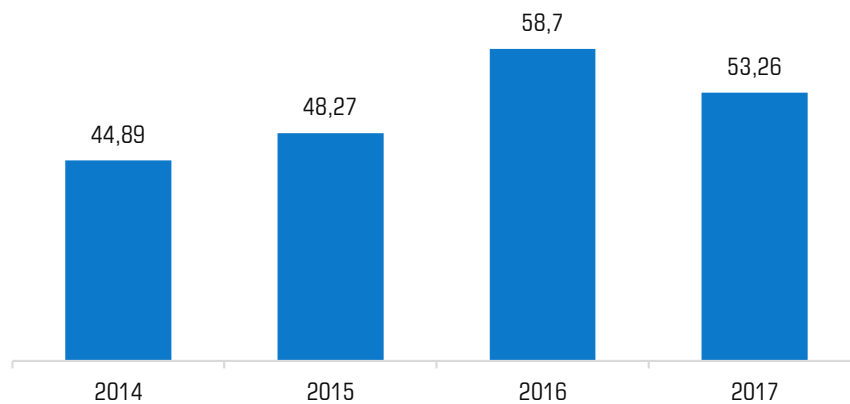


Fuente: Índice de Ciudades Universitarias 2018.

En la dimensión 4 -calidad de vida- Ibagué presenta un retroceso en el último año; pasó de 58,70 en el año 2016 a 53,26 en el año 2017; esto sin embargo no representó una caída en su posición, pues al igual que en el año

anterior, en el 2017 se ubicó en el puesto 8 dentro de las 13 ciudades. Es importante señalar que en relación con el año inicial (2014) esta dimensión ha presentado mejoras. (Ver figura 9).

Figura 9. Calidad de vida. ICU Ibagué, 2014 – 2017.

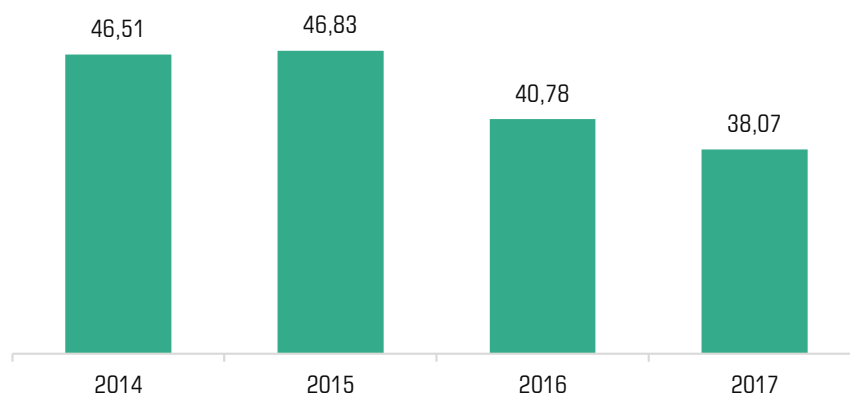


Fuente: Índice de Ciudades Universitarias 2018.

Por último, la dimensión de empleabilidad muestra un gran rezago para la ciudad, relacionada con la creciente tasa de paro que presenta el mercado laboral de Ibagué, acompañada de informalidad laboral alta y

poco enganche de graduados. Mientras en el 2014 la ciudad mostraba un puntaje de 46,51, en el año 2017 presenta un puntaje de 38,07, en una posición 10 dentro de las trece ciudades. (Ver figura 10).

Figura 10. Empleabilidad de egresados. ICU Ibagué, 2014 – 2017.



Fuente: Índice de Ciudades Universitarias 2018.

En conclusión, la importancia del ICU radica en que mide la convergencia ciudad-universidad, examina las múltiples variables que se hacen importantes a la hora de concebir un mejor ambiente académico en el nivel de educación superior. La ciudad de Ibagué, en aras de esa convergencia, debe superar las diferentes problemáticas que se anteponen en esta materia. La ciudad tan sólo en una dimensión presenta una ventaja comparativa importante; pero aunque la variable costo de vida es importante a la hora de decidir dónde estudiar, las otras cuatro dimensiones evaluadas también poseen una ponderación significativa. En torno a la calidad de educación superior, es evidente que la acreditación de alta calidad, tanto de carrera como de los centros universitarios es una limitante a la hora de mejorar en esta área. Asimismo, es importante avanzar en los semilleros de investigación y dotar a los profesores de mecanismos de formación que permitan mejorar su nivel académico.

En relación al ambiente universitario, la ciudad no posee una variedad de oferta de carreras

universitarias; es importante dar pluralidad en las facultades a carreras que todavía no tiene espacio en ninguna universidad de la ciudad. Respecto a la calidad de vida, hay dos factores determinantes que figuran como problemáticos en esta dimensión, lo son medio ambiente y percepción de seguridad, por ellos es indispensable que el gobierno plantee y ejecute políticas públicas que logren mejorar las estadísticas en estas variables. Por último, la dimensión de empleabilidad es importante teniendo en cuenta que el problema de desempleo en la ciudad es estructural; las políticas de la alcaldía referente a esto no pueden ser de una perspectiva cortoplacista, es necesario determinar la vocación de la ciudad para plantearse la posibilidad de mejora del campo laboral, en el entendido que la ciudad posee una de las mayores tasa de paro juvenil del país. Ibagué se enfrenta a grandes retos en esta materia, la manera como los afronte será decisivo en fijar una convergencia ciudad-universidad, que sin duda es factor de desarrollo para cualquier región.